

Bleed area 1,5 mm
Spad 1,5 mm
Beschnitt 1,5 mm

Bleed area 1,5 mm
Spad 1,5 mm
Beschnitt 1,5 mm

LOGO

LOGO

LOGO

LOGO

LOGO

LOGO

LOGO

LOGO

LOGO

LOGO

LOGO

Hook
Karabińczyk
Karabiner

Sewing
Przeszycie
Nähen

Front side lanyard - Prząd smyczy - Titelseite Lanyard


 Lanyard 25 mm + metal hook

 Smycz 25 mm + karabińczyk

 Lanyard 25 mm + metal Karabiner




The Middle (long part)
Środek (długi ocinek)
Mitte (Halsschleufe)

Sewing
Przeszycie
Nähen



Back side lanyard - Tył smyczy - Rückseite Lanyard

The spacing
(between logo)
Odstępy
(między logo)
Abstände
(zwischen Logo)

-  ■ Two-sided lanyard is printed on both sides (front and back). The back printing may be slightly in a different position than the one at the front. Graphic elements at the beginning or end of the lanyard may also be cut off.
-  ■ Nadruk z tyłu standardowej smyczy dwustronnej jest losowo przesunięty względem nadruku z przodu, co oznacza że pierwszy lub ostatni element graficzny na wewnętrznej stronie smyczy może być ucięty
-  ■ Lanyards einseitig bedruckt haben eine Seite nicht bedruckt – die bleibt Weiss Wenn zweiten Seite sollte nicht weiss sein warden wir es als lanyards zweiseitig bedruckt verstehen.